

ÁREA ALGODÓN

Boletín para el sector algodonero

15 al 31 de diciembre de 2022

Nº12 - 2022 / Año XXXI

Secretaría de Agricultura,
Ganadería y Pesca



Ministerio de Economía
Argentina



SITUACIÓN NACIONAL

CAMPAÑA 2022-23

Estimación provisoria al (29/12/22)

Recordamos que los datos suministrados son provisorios, sujetos a modificación y reajuste.

Provincia	Área a sembrar (ha)	Avance de siembra					
		24/11 (%)	01/12 (%)	07/12 (%)	15/12 (%)	22/12 (%)	29/12 (%)
Chaco	181.700	24	25	31	44	47	65
Santiago de Estero	202.250	24	27	28	32	37	77
Formosa	4.000			20	40	50	70
Santa Fe	72.000	52	53	54	54	64	85
Corrientes	60	100	100	100	100	100	100
Salta	12.000	30	50	53	58	70	75
Córdoba	1.500	49	60	63	87	87	93
La Rioja							
Catamarca							
Entre Ríos							
San Luis	5.000	100	100	100	100	100	100
Misiones							
Total País	478.510	29	31	34	41	47	74

Fuente: Dirección de Estimaciones Agrícolas. Datos provisorios, sujetos a modificación y reajustes.

COMENTARIO DE LA CAMPAÑA ALGODONERA

De acuerdo con los datos suministrados por la Dirección de Estimaciones Agrícolas, continua la siembra de algodón correspondiente al ciclo agrícola 2022/23, con un avance a nivel país del 74%, es decir que ya se encuentran sembradas cerca de 355.000 ha de las 478.510 estimadas.

La provincia de **San Luis** finalizó las tareas de siembra de sus 5.000 ha; al igual que la provincia de **Corrientes** con 60 ha.

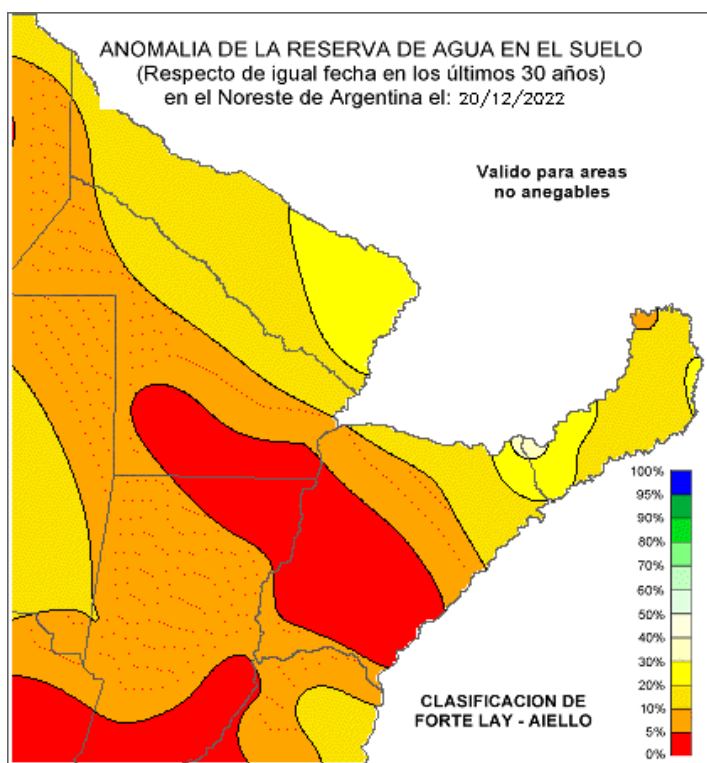
Por su parte, **Santiago del Estero**, hasta el momento, alcanzó algo más de 155.700 ha sembradas de sus 202.250 ha estimadas (77% de la superficie provincial destinada al textil. El cultivo se encuentra en etapa de floración en aquellos lotes más avanzados.

En cuanto a la provincia del **Chaco** debemos mencionar que su avance de siembra es del 65%, representando algo más de 118.100 ha de las 181.700 proyectadas; Los lotes cultivados se desarrollan en etapas que van desde la emergencia a distintos estadios de crecimiento vegetativo, con condiciones generales regulares a buenas.

La provincia de **Santa Fe** lleva sembradas cerca de 61.200 ha de las 72.000 estimadas, representando un 85% de su área algodонера; mientras que en **Salta** presenta un avance del 75%, es decir 9.000 ha aproximadamente de las 12.000 estimadas. Los lotes más adelantados están comenzando su etapa de crecimiento, con una condición del cultivo que en general es buena.

Por último, destacar que la estimación de siembra para esta campaña en **Formosa** el avance alcanza el 70%, es decir que de las 4.000 ha proyectadas se encuentran trabajadas 2.800; y **Córdoba** ya sembró el 93% (1.395 ha) de las 1.500 estimadas.

(Fuente: Dirección de Estimaciones Agrícolas. Datos provisorios, sujetos a modificación y reajuste).



Válido para áreas no anegables.
Probabilidad (%) de tener reservas menores a las actuales

- < 5 Extremadamente más seco que lo habitual.
- 5-20 Mucho más seco que lo habitual.
- 20- 40 Más seco que lo habitual.
- 40- 60 Aproximadamente normal para la época.
- 60- 80 Más húmedo que lo habitual.
- 80-95 Mucho más húmedo que lo habitual.
- 95 > Extremadamente más húmedo que lo habitual

Copyright ©2000. Servicio Meteorológico Nacional-Fuerza Aérea Argentina. **Prohibida la reproducción total o parcial sin autorización.**
smn@meteofa.mil.ar

El uso de este sitio constituye su aceptación de las [Restricciones legales y Términos de Uso](#)

MERCADOS NACIONALES

COTIZACIONES DEL MERCADO INTERNO								
"Patrones Oficiales Argentinos" y grados intermedios, micronaire: mínimo 3.5 / máximo 4.9 - Entrega inmediata en Bs. As., sobre camión – Precios \$ por Kg. + IVA - neto – contado – 72 hs Precios u\$s por Kg. + IVA - neto – contado – 72 hs. Tipo de cambio B. N. A., tipo comprador del día anterior a la fecha de pago.								
Fecha 2022	Grado							
	B	B -1/2	C	C - 1/2	D	D - 1/2	E	F
15-12 al 21-12	2,48	2,48	2,47	2,47	2,38	2,08	1,76	1,65
22-12 al 28-12	2,50	2,49	2,49	2,48	2,40	2,10	1,79	1,68
29-12 al 04-01	2,49	2,49	2,48	2,48	2,39	2,07	1,76	1,66

Fuente: Cámara Algodonera Argentina.

COTIZACIONES DEL MERCADO INTERNO				
Fecha 2022	Grano de Algodón (USD/tn)			
	Industria ¹			Forraje ²
	Reconquista	Avellaneda	San Lorenzo	
15-12 al 21-12	s/c	s/c	s/c	289,00
22-12 al 28-12	s/c	s/c	s/c	297,00
29-12 al 04-01	s/c	s/c	s	293,00

Fuente: Cámara Algodonera Argentina. 1. Condiciones de pago en pesos: Contado. Precios \$ por Ton. + IVA sobre camión. Precios U\$S por Ton. + IVA neto contado sobre camión. Tipo de cambio cierre B. N. A., tipo comprador, del día anterior a la fecha de pago.
2. Condiciones de pago: contado. Precios \$ por Ton. + IVA sobre camión. Precios U\$S por Ton. + IVA sobre camión. Tipo de cambio cierre B. N. A., tipo comprador, del día anterior a la fecha de pago.

COTIZACIONES DEL MERCADO EXTERNO									
"Patrones Oficiales Argentinos". Micronaire: mínimo 3.5 / máximo 4.9 – Cotizaciones FOB Buenos Aires – Precios Us. Cts./ Lb. Pago contra embarque – Embarques: Enero 2023 a Junio 2023									
Fecha 2022	Grado								Precio Referen. FUTURO
	B	B -1/2	C	C - 1/2	D	D - 1/2	E	F	
0 hs. del 22-12	80,00	s/c	78,00	76,00	74,00	67,00	62,00	61,00	s/c
0 hs. del 29-12	80,00	s/c	78,00	76,00	74,00	67,00	62,00	61,00	s/c
0 hs. del 05-01	80,00	s/c	78,00	76,00	74,00	67,00	62,00	61,00	s/c

Fuente: Cámara Algodonera Argentina.



COTIZACION DE CEREALES					
Fecha	DOLAR (BNA)	SOJA	TRIGO	MAIZ	GIRASOL
		U\$S/Tn	U\$S/Tn	U\$S/Tn	U\$S/Tn
15-12-22	172,39	553,98	s/c	s/c	s/c
16-12-22	172,70	579,04	s/c	s/c	s/c
19-12-22	173,60	564,52	s/c	s/c	s/c
20-12-22	173,93	574,94	s/c	s/c	s/c
21-12-22	174,28	575,51	s/c	s/c	s/c
22-12-22	174,53	564,37	s/c	s/c	s/c
23-12-22	174,84	551,93	s/c	s/c	s/c
26-12-22	175,73	545,15	s/c	247,54	s/c
27-12-22	175,05	564,41	s/c	247,93	s/c
28-12-22	176,40	538,55	s/c	246,88	s/c
29-12-22	176,78	537,39	s/c	246,07	s/c
30-12-22	177,16	s/c	319,49	s/c	s/c

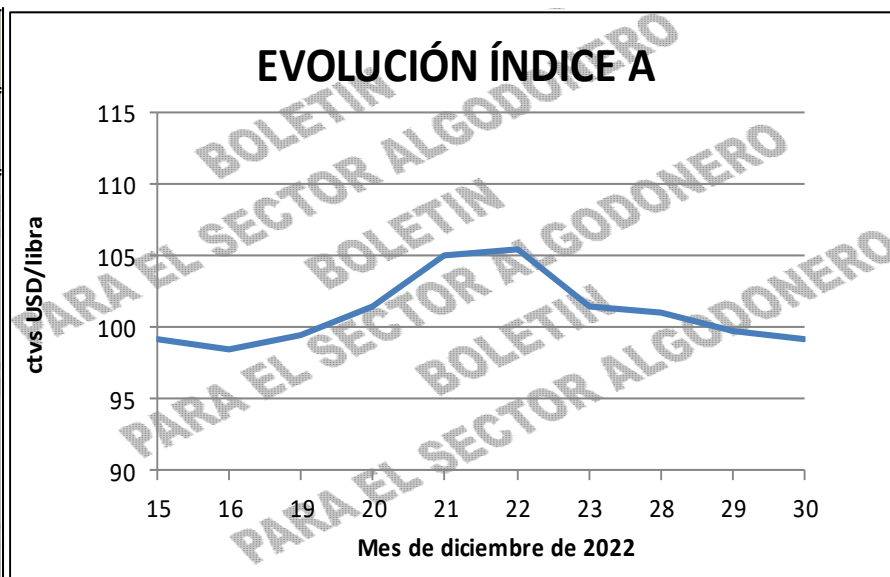
Fuente: Precio Cámara Arbitral de Cereales de Rosario.

MERCADOS INTERNACIONALES

MERCADO A TÉRMINO DE NUEVA YORK - PRECIO FUTURO CONTRATO Nº2 (CTVS U\$S/LIBRA)										
Contrato Nº 2 (ctvs USD/libra)										
Fecha	Marzo '23	Mayo '23	Julio '23	Octubre '23	Diciembre '23	Marzo '24	Mayo '24	Julio '24	Octubre '24	Diciembre '24
15-dic-22	81,03	81,24	81,25	79,85	79,64	79,72	79,38	79,08	77,78	76,88
16-dic-22	81,92	82,08	82,03	80,68	80,22	80,17	79,82	79,3,7	77,87	76,87
19-dic-22	84,08	83,96	83,75	82,16	81,41	81,47	81,12	80,64	79,09	78,09
20-dic-22	87,84	87,15	86,49	84,18	83,66	83,64	83,19	82,82	81,02	79,62
21-dic-22	88,30	87,63	86,77	84,19	83,79	83,76	83,37	82,99	81,06	79,73
22-dic-22	84,30	83,85	83,51	81,36	81,07	81,02	80,58	80,25	78,46	77,08
23-dic-22	85,21	85,18	84,91	82,96	82,52	82,42	81,93	81,50	79,53	78,23
27-dic-22	84,24	84,13	83,91	81,50	81,21	81,30	80,94	80,66	78,70	77,70
28-dic-22	83,26	83,30	83,20	81,00	81,06	81,19	80,82	80,54	78,79	77,79
29-dic-22	82,64	82,73	82,63	80,11	80,24	80,44	80,06	79,75	77,90	76,90
30-dic-22	83,37	83,45	83,38	80,74	80,88	81,02	80,66	80,36	78,36	77,36

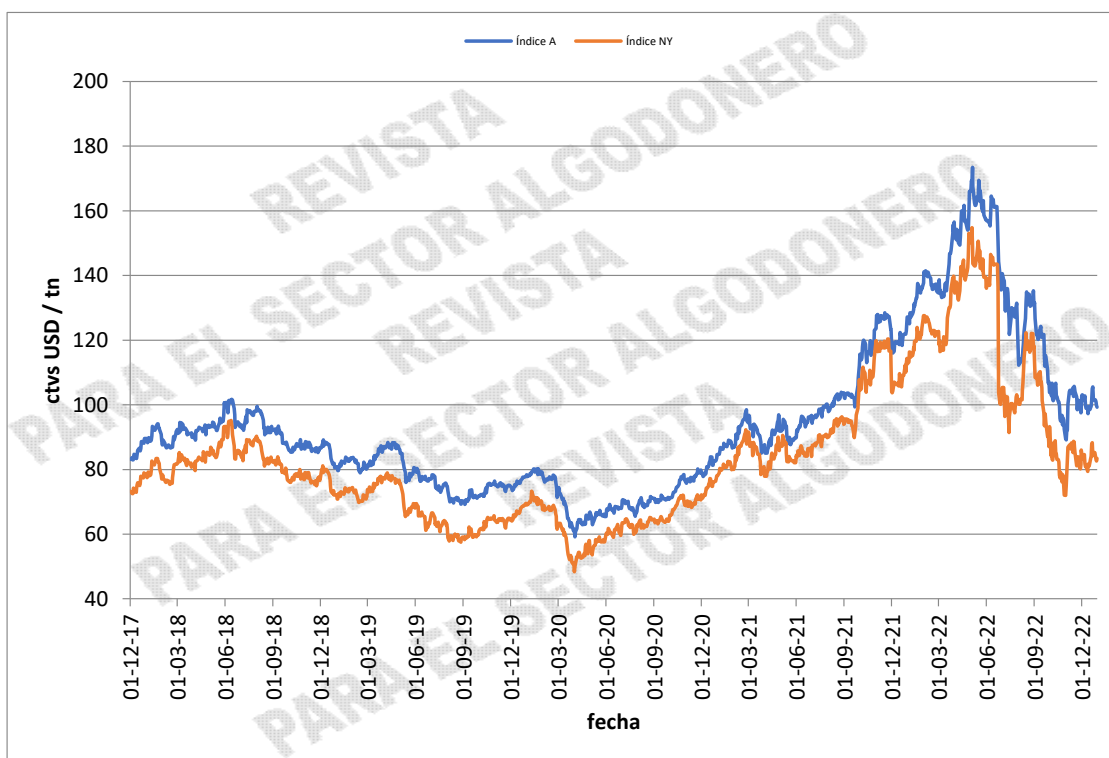
Fuente: Intercontinental Exchange, Inc.

COTTON OUTLOOK ÍNDICE A	
Fecha	ctvs USD/libra
15-12-22	99,20
16-12-22	98,50
19-12-22	99,50
20-12-22	101,45
21-12-22	105,05
22-12-22	105,55
23-12-22	101,55
28-12-22	101,00
29-12-22	99,80
30-12-22	99,25



Fuente: Cotton Outlook

VARIACIÓN DE PRECIOS COTLOOK ÍNDICE A VS. FUTUROS NUEVA YORK



Secretaría de Agricultura,
Ganadería y Pesca



Ministerio de Economía
Argentina